



**Universidad Tecnológica El Retoño.**  
**No. de Oficio: 258/REC/2020.**

**Asunto:** Se envía informe de ingresos y egresos para el ejercicio fiscal 2020.

El Llano, Aguascalientes, a 26 de junio del 2020.

**LIC. FRANCISCO MARTÍN MUÑOZ CASTILLO**  
**AUDITOR SUPERIOR DEL ÓRGANO SUPERIOR DE FISCALIZACIÓN**  
**DE AGUASCALIENTES**  
**P R E S E N T E.-**

En consideración a la recomendación de atender las disposiciones emitidas por el Órgano Superior de Fiscalización del Estado en el "Lineamiento Técnico para la Integración del Informe Mensual", respecto a la entrega de información contable y presupuestaria completada en el capítulo II, 020/2016, emitido por la Secretaría de Finanzas, le hago llegar el informe contable y presupuestario de la Universidad Tecnológica El Retoño, correspondiente al mes de mayo del 2020.

Sin otro particular de momento me despido reiterándole mi particular aprecio.

Cordialmente,



**RECTORÍA**

**EMMANUEL CARRILLO MARTÍNEZ**  
**RECTOR DE LA UNIVERSIDAD TECNOLÓGICA EL RETOÑO**

c.c.p. L.A.F. VIRGINIA ADRIANA CALZADA ORTÍZ SUBSECRETARÍA DE EGRESOS DE LA SECRETARÍA DE FINANZAS.  
c.c.p. C.P. DENNYS EDUARDO GÓMEZ GÓMEZ.- CONTRALOR DEL ESTADO  
c.c.p. ARCHIVO

VMR/ERG/JALG

*V. Carrillo*

Concepto	2020	2019	Concepto	2020	2019
<b>INGRESOS Y OTROS BENEFICIOS</b>			<b>GASTOS Y OTRAS PERDIDAS</b>		
Ingresos de la Gestión	6,010,828	3,829,672	Gastos de Funcionamiento	14,909,596	14,044,553
Impuestos	0	0	Servicios Personales	9,390,663	9,506,263
Cuotas y Aportaciones de Seguridad Social	0	0	Materiales y Suministros	901,098	806,471
Contribuciones de Mejoras	0	0	Servicios Generales	4,617,837	3,932,820
Derechos	1,000	2,372,380	<b>Transferencia, Asignaciones, Subsidios y Otras Ayudas</b>	56,000	0
Productos	0	77,061	Transferencias Internas y Asignaciones al Sector Público	0	0
Aprovechamientos	0	56,438	Transferencias al Resto del Sector Público	0	0
Ingresos por Venta de Bienes y Prestación de Servicios	6,009,828	1,323,792	Subsidios y Subvenciones	0	0
			Ayudas Sociales	56,000	0
			Pensiones y Jubilaciones	0	0
<b>Participaciones, Aportaciones, Convenios, Incentivos Derivados de la Colaboración Fiscal, Fondos Distintos de Aportaciones, Transferencias, Asignaciones, Subsidios y Subvenciones, y Pensiones y Jubilaciones</b>	<b>12,132,758</b>	<b>13,043,893</b>			
Participaciones, Aportaciones, Convenios, Incentivos Derivados de la Colaboración Fiscal, Fondos Distintos de Aportaciones	0	0	Transferencias a Fideicomisos, Mandatos y Contratos Análogos	0	0
Transferencias, Asignaciones, Subsidios y Subvenciones, y Pensiones y Jubilaciones	12,132,758	13,043,893	Transferencias a la Seguridad Social	0	0
<b>Otros Ingresos y Beneficios</b>	<b>0</b>	<b>870,889</b>	Donativos	0	0
Ingresos Financieros	0	870,889	Transferencias al Exterior	0	0
Incremento por Variación de Inventarios	0	0	<b>Participaciones y Aportaciones</b>	<b>0</b>	<b>0</b>
Diminución del Exceso de Estimaciones por Pérdida o Deterioro u Obsolescencia	0	0	Participaciones	0	0
Diminución del Exceso de Provisiones	0	0	Aportaciones	0	0
Otros Ingresos y Beneficios Varios	0	870,889	Convenios	0	0
<b>Total de Ingresos y Otros Beneficios</b>	<b>16,143,586</b>	<b>17,744,463</b>	<b>Intereses, Comisiones y Otros Gastos de la Deuda Pública</b>	<b>0</b>	<b>0</b>
			Intereses de la Deuda Pública	0	0
			Comisiones de la Deuda Pública	0	0
			Gastos de la Deuda Pública	0	0
			Costo por Coberturas	0	0
			Ayudas Financieras	0	0
			<b>Otros Gastos y Pérdidas Extraordinarias</b>	<b>0</b>	<b>0</b>
			Estimaciones, Depreciaciones, Deterioros, Obsolescencia y Amortizaciones	0	0
			Provisiones	0	0
			Diminución de Inventarios	0	0
			Aumento por Insuficiencia de Estimaciones por Pérdida o Deterioro y Obsolescencia	0	0
			Aumento por Insuficiencia de Provisiones	0	0
			Otros Gastos	0	0
			<b>Inversión Pública</b>	<b>0</b>	<b>0</b>
			Inversión Pública no Capitalizable	0	0
			<b>Total de Gastos y Otras Pérdidas</b>	<b>14,965,598</b>	<b>14,044,553</b>
			<b>Resultados del Ejercicio (Ahorro/Desahorro)</b>	<b>3,177,988</b>	<b>3,699,900</b>

Bajo protesta de decir verdad declaramos que los Estados Financieros y sus Notas son razonablemente correctos y responsabilidad del emisor

LIC. ENRIQUE GABRIEL MARTINEZ  
RECTOR

LIC. JOSE ANTONIO LOPEZ GAYTAN  
DIRECTOR DE ADMINISTRACION Y FINANZAS



**BIS**  
UNIVERSITARIO



Universidad Tecnológica el Retoño  
Estado de Situación Financiera  
Al 31 de Mayo de 2020 y 2019  
(Pesos)

CONCEPTO	Año 2020	Año 2019	CONCEPTO	Año 2020	Año 2019
<b>ACTIVO</b>			<b>PASIVO</b>		
<b>Activo Circulante</b>			<b>Pasivo Circulante</b>		
Efectivo y Equivalentes	9,721,964	8,108,071	Cuentas por Pagar a Corto Plazo	970,425	2,377,490
Derechos a Recibir Efectivo o Equivalentes	2,073,932	2,202,662	Documentos por Pagar a Corto Plazo	0	0
Derechos a Recibir Bienes o Servicios	0	0	Porción a Corto Plazo de la Deuda Pública a Largo Plazo	0	0
Inventarios	0	0	Títulos y Valores a Corto Plazo	0	0
Almacenes	0	0	Pasivos Diferidos a Corto Plazo	0	0
Estimación por Pérdida o Deterioro de Activos Circulantes	0	0	Fondos y Bienes de Terceros en Garantía y/o Administración a Corto Plazo	0	0
Otros Activos Circulantes	210,053	91,880	Provisiones a Corto Plazo	0	0
<b>Total de Activos Circulantes</b>	<b>12,005,949</b>	<b>10,402,613</b>	<b>Total de Pasivos Circulantes</b>	<b>970,425</b>	<b>2,377,490</b>
<b>Activo No Circulante</b>			<b>Pasivo No Circulante</b>		
Inversiones Financieras a Largo Plazo	0	0	Cuentas por Pagar a Largo Plazo	0	0
Derechos a Recibir Efectivo o Equivalentes a Largo Plazo	0	0	Documentos por Pagar a Largo Plazo	0	0
Bienes Inmuebles, Infraestructura y Construcciones en Proceso	106,486,365	108,486,365	Deuda Pública a Largo Plazo	0	0
Bienes Muebles	31,317,395	31,152,644	Pasivos Diferidos a Largo Plazo	0	0
Activos Intangibles	1,241,105	1,241,105	Fondos y Bienes de Terceros en Garantía y/o en Administración a Largo Plazo	0	0
Depreciación, Deterioro y Amortización Acumulada de Bienes	-30,376,792	-30,376,792	Provisiones a Largo Plazo	0	0
Activos Diferidos	0	0	<b>Total de Pasivos No Circulantes</b>	<b>0</b>	<b>0</b>
Estimación por Pérdida o Deterioro de Activos no Circulantes	0	0	<b>Total del Pasivo</b>	<b>970,425</b>	<b>2,377,490</b>
Otros Activos no Circulantes	322,632	322,632	<b>HACIENDA PÚBLICA/ PATRIMONIO</b>		
<b>Total de Activos No Circulantes</b>	<b>108,990,705</b>	<b>108,825,954</b>	<b>Hacienda Pública/Patrimonio Contribuido</b>		
<b>Total del Activo</b>	<b>120,996,654</b>	<b>119,228,567</b>	Aportaciones	56,724,920	56,724,920
			Donaciones de Capital	45,298,136	45,298,136
			Actualización de la Hacienda Pública / Patrimonio	11,426,784	11,426,784
				0	0
			<b>Hacienda Pública/Patrimonio Generado</b>	<b>63,301,309</b>	<b>60,126,157</b>
			Resultados del Ejercicio (Ahorro / Desahorro)	3,177,988	-2,051,199
			Resultados de Ejercicios Anteriores	59,696,627	61,750,662
			Revalúos	0	0
			Reservas	0	0
			Rectificaciones de Resultados de Ejercicios Anteriores	426,695	426,695
			<b>Exceso o Insuficiencia en la Actualización de la Hacienda Pública/Patrimonio</b>	<b>0</b>	<b>0</b>
			Resultado por Posición Monetaria	0	0
			Resultado por Tenencia de Activos no Monetarios	0	0
			<b>Total Hacienda Pública/ Patrimonio</b>	<b>120,026,229</b>	<b>116,851,077</b>
			<b>Total del Pasivo y Hacienda Pública / Patrimonio</b>	<b>120,996,654</b>	<b>119,228,567</b>

Bajo protesta de decir verdad declaramos que los Estados Financieros y sus Notas son razonablemente correctos y responsabilidad del emisor



LIC. EMMANUEL CARRILLO MARTINEZ  
RECTOR

LIC. JOSÉ ANTONIO LOERA GAYTÁN  
DIRECTOR DE ADMINISTRACIÓN Y FINANZAS




Universidad Tecnológica el Retoño  
Estado de Cambios en la Situación Financiera  
Del 1 de Enero al 31 de Mayo de 2020  
(Pesos)

Concepto	Origen	Aplicación	Concepto	Origen	Aplicación
<b>ACTIVO</b>	128,729	1,896,816	<b>PASIVO</b>	0	1,407,065
<b>Activo Circulante</b>	128,729	1,732,065	<b>Activo Circulante</b>	0	1,407,065
Efectivo y Equivalentes	0	1,613,892	Cuentas por Pagar a Corto Plazo	0	1,407,065
Derechos a Recibir Efectivo o Equivalentes	128,729	0	Documentos por Pagar a Corto Plazo	0	0
Derechos a Recibir Bienes o Servicios	0	0	Porción a Corto Plazo de la Deuda Pública a Largo Plazo	0	0
Inventarios	0	0	Títulos y Valores a Corto Plazo	0	0
Almacenes	0	0	Pasivos Diferidos a Corto Plazo	0	0
Estimación por Pérdida o Deterioro de Activos Circulantes	0	0	Fondos y Bienes de Terceros en Garantía y/o Administración a Corto Plazo	0	0
Otros Activos Circulantes	0	118,173	Provisiones a Corto Plazo	0	0
<b>Activo No Circulante</b>	0	164,751	<b>Pasivo No Circulante</b>	0	0
Inversiones Financieras a Largo Plazo	0	0	Cuentas por Pagar a Largo Plazo	0	0
Derechos a Recibir Efectivo o Equivalentes a Largo Plazo	0	0	Documentos por Pagar a Largo Plazo	0	0
Bienes Inmuebles, Infraestructura y Construcciones en Proceso	0	0	Deuda Pública a Largo Plazo	0	0
Bienes Muebles	0	164,751	Pasivos Diferidos a Largo Plazo	0	0
Activos Intangibles	0	0	Fondos y Bienes de Terceros en Garantía y/o en Administración a Largo Plazo	0	0
Depreciación, Deterioro y Amortización Acumulada de Bienes	0	0	Provisiones a Largo Plazo	0	0
Activos Diferidos	0	0	<b>HACIENDA PÚBLICA/ PATRIMONIO</b>	5,229,187	2,054,035
Estimación por Pérdida o Deterioro de Activos no Circulantes	0	0	<b>Hacienda Pública/Patrimonio Contribuido</b>	0	0
Otros Activos no Circulantes	0	0	Aportaciones	0	0
			Donaciones de Capital	0	0
			Actualización de la Hacienda Pública / Patrimonio	0	0
			<b>Hacienda Pública/Patrimonio Generado</b>	5,229,187	2,054,035
			Resultados del Ejercicio (Ahorro / Desahorro)	5,229,187	0
			Resultados de Ejercicios Anteriores	0	2,054,035
			Revalúos	0	0
			Reservas	0	0
			Rectificaciones de Resultados de Ejercicios Anteriores	0	0
			<b>Exceso o Insuficiencia en la Actualización de la Hacienda Pública/Patrimonio</b>	0	0
			Resultado por Posición Monetaria	0	0
			Resultado por Tenencia de Activos no Monetarios	0	0

Bajo protesta de decir verdad declaramos que los Estados Financieros y sus Notas son razonablemente correctos y responsabilidad del emisor

LIC. EMANUEL CARRILLO MARTÍNEZ  
RECTOR



LIC. JOSÉ ANTONIO LOBERA GAYTÁN  
DIRECTOR DE ADMINISTRACIÓN Y FINANZAS



Universidad Tecnológica el Retoño  
Estado Analítico del Activo  
Del 1 de Enero al 31 de Mayo de 2020  
(Pesos)

Concepto	Saldo Inicial 1	Cargos del Período 2	Abonos del Período 3	Saldo Final 4 = (1+2-3)	Variación del Período (4-1)
<b>ACTIVO</b>					
<b>Activo Circulante</b>	<b>10,402,613</b>	<b>55,310,922</b>	<b>53,707,586</b>	<b>12,005,949</b>	<b>1,603,336</b>
Efectivo y Equivalentes	8,108,071	35,127,697	33,513,805	9,721,964	1,613,892
Derechos a Recibir Efectivo o Equivalentes	2,202,662	20,059,888	20,188,618	2,073,932	-128,729
Derechos a Recibir Bienes o Servicios	0	0	0	0	0
Inventarios	0	0	0	0	0
Almacenes	0	0	0	0	0
Estimación por Pérdida o Deterioro de Activos Circulantes	0	0	0	0	0
Otros Activos Circulantes	91,880	123,336	5,163	210,053	118,173
<b>Activo No Circulante</b>	<b>108,825,954</b>	<b>164,751</b>	<b>0</b>	<b>108,990,705</b>	<b>164,751</b>
Inversiones Financieras a Largo Plazo	0	0	0	0	0
Derechos a Recibir Efectivo o Equivalentes a Largo Plazo	0	0	0	0	0
Bienes Inmuebles, Infraestructura y Construcciones en Proceso	106,486,365	0	0	106,486,365	0
Bienes Muebles	31,152,644	164,751	0	31,317,395	164,751
Activos Intangibles	1,241,105	0	0	1,241,105	0
Depreciación, Deterioro y Amortización Acumulada de Bienes	-30,376,792	0	0	-30,376,792	0
Activos Diferidos	0	0	0	0	0
Estimación por Pérdida o Deterioro de Activos no Circulantes	0	0	0	0	0
Otros Activos no Circulantes	322,632	0	0	322,632	0
<b>TOTAL DEL ACTIVO</b>	<b>119,228,567</b>	<b>55,475,673</b>	<b>53,707,586</b>	<b>120,996,654</b>	<b>1,768,087</b>

Bajo protesta de decir verdad declaramos que los Estados Financieros y sus Notas son razonablemente correctos y responsabilidad del emisor

LIC. EMMANUEL CARRILLO MARTÍNEZ  
RECTOR



LIC. JOSÉ ANTONIO LOERA GAYTÁN  
DIRECTOR DE ADMINISTRACION Y FINANZAS



Universidad Tecnológica del Retoño  
Estado Analítico de la Deuda y Otros Pasivos  
Del 1 de Enero al 31 de Mayo de 2020  
(Pesos)



Denominación de las Deudas		Moneda de Contratación	Institución o País Acreedor	Saldo Inicial del Periodo	Saldo Final del Periodo
<b>DEUDA PÚBLICA</b>					
<b>Deuda Interna</b>					
<b>Corto Plazo</b>					
Instituciones de Crédito	Peso	México		0	0
Títulos y Valores	Peso	México		0	0
Arrendamientos Financieros	Peso	México		0	0
<b>Deuda Externa</b>					
Organismos Financieros Internacionales	Peso	México		0	0
Deuda Bilateral	Peso	México		0	0
Títulos y Valores	Peso	México		0	0
Arrendamientos Financieros	Peso	México		0	0
<b>Subtotal a Corto Plazo</b>				<b>0</b>	<b>0</b>
<b>Deuda Interna</b>					
<b>Largo Plazo</b>					
Instituciones de Crédito	Peso	México		0	0
Títulos y Valores	Peso	México		0	0
Arrendamientos Financieros	Peso	México		0	0
<b>Deuda Externa</b>					
Organismos Financieros Internacionales	Peso	México		0	0
Deuda Bilateral	Peso	México		0	0
Títulos y Valores	Peso	México		0	0
Arrendamientos Financieros				0	0
<b>Subtotal a Largo Plazo</b>				<b>0</b>	<b>0</b>
<b>Otros Pasivos</b>	Peso	México		<b>2,377,490</b>	<b>970,425</b>
<b>Total de Deuda y Otros Pasivos</b>				<b>2,377,490</b>	<b>970,425</b>

Bajo protesta de decir verdad declaramos que los Estados Financieros y sus Notas son razonablemente correctos y responsabilidad del emisor

LIC. EMMANUEL CARRILLO MARTÍNEZ  
RECTOR

LIC JOSÉ ANTONIO LOERA GAYTÁN  
DIRECTOR DE ADMINISTRACION Y FINANZAS





Universidad Tecnológica de Querétaro  
Estado de Variación en la Hacienda Pública  
Del 1 de Enero al 31 de Mayo de 2020  
(pesos)

Concepto	Hacienda Pública/Patrimonio Contribuido	Hacienda Pública/Patrimonio Generado de Ejercicios Anteriores	Hacienda Pública/Patrimonio Generado del Ejercicio	Exceso o Insuficiencia en la Actualización de la Hacienda Pública / Patrimonio	TOTAL
<b>HACIENDA PÚBLICA/PATRIMONIO CONTRIBUIDO NETO 2019</b>	<b>56,724,920</b>				<b>56,724,920</b>
Aportaciones	45,298,136				45,298,136
Donaciones de Capital	11,426,784				11,426,784
Actualización de la Hacienda Pública/Patrimonio	0				0
<b>HACIENDA PÚBLICA /PATRIMONIO GENERADO NETO 2019</b>		<b>62,177,357</b>	<b>-2,051,199</b>		<b>60,126,157</b>
Resultados del Ejercicio (Ahorro/Desahorro)			<b>-2,051,199</b>		<b>-2,051,199</b>
Resultados de Ejercicios Anteriores		61,750,662			61,750,662
Revalúos		0			0
Reservas		0			0
Rectificaciones de Resultados de Ejercicios Anteriores		426,695			426,695
<b>EXCESO O INSUFICIENCIA EN LA ACTUALIZACIÓN DE LA HACIENDA PÚBLICA/ PATRIMONIO NETO 2019</b>			<b>0</b>		<b>0</b>
Resultado por Posición Monetaria					0
Resultado por Tenencia de Activos no Monetarios					0
<b>HACIENDA PÚBLICA / PATRIMONIO NETO FINAL 2019</b>	<b>56,724,920</b>	<b>62,177,357</b>	<b>-2,051,199</b>		<b>116,851,077</b>
<b>CAMBIOS EN LA HACIENDA PÚBLICA/PATRIMONIO CONTRIBUIDO NETO 2020</b>	<b>0</b>				<b>0</b>
Aportaciones	0				0
Donaciones de Capital	0				0
Actualización de la Hacienda Pública/Patrimonio	0				0
<b>VARIACIONES DE LA HACIENDA PÚBLICA / PATRIMONIO GENERADO NETO 2020</b>		<b>-2,054,035</b>	<b>5,229,187</b>		<b>3,175,152</b>
Resultados del Ejercicio (Ahorro/Desahorro)			3,177,988		3,177,988
Resultados de Ejercicios Anteriores		<b>-2,054,035</b>	2,051,199		<b>-2,836</b>
Revalúos		0	0		0
Reservas		0	0		0
Rectificaciones de Resultados de Ejercicios Anteriores		0	0		0
<b>CAMBIOS EN EL EXCESO O INSUFICIENCIA EN LA ACTUALIZACIÓN DE LA HACIENDA PÚBLICA/ PATRIMONIO NETO 2020</b>			<b>0</b>		<b>0</b>
Resultado por Posición Monetaria					0
Resultado por Tenencia de Activos no Monetarios					0
<b>HACIENDA PÚBLICA / PATRIMONIO NETO FINAL 2020</b>	<b>56,724,920</b>	<b>60,123,321</b>	<b>3,177,988</b>		<b>120,026,229</b>

Bajo protesta de decir verdad declaramos que los Estados Financieros y sus Notas son razonablemente correctos y responsabilidad del emisor

LIC. EMMANUEL CARRILLO MARTÍNEZ  
RECTOR



LIC. JOSÉ ANTONIO LOERA GAYTÁN  
DIRECTOR DE ADMINISTRACIÓN Y FINANZAS


Concepto	2020	2019	Concepto	2020	2019
<b>Flujos de Efectivo de las Actividades de Operación</b>					
<b>Origen</b>	<b>18,143,586</b>	<b>55,191,789</b>	<b>Flujos de Efectivo de las Actividades de Inversión</b>	<b>0</b>	<b>0</b>
Impuestos	0	0	Origen	0	0
Cuotas y Aportaciones de Seguridad Social	0	0	Bienes Inmuebles, Infraestructura y Construcciones en Proceso	0	0
Contribuciones de mejoras	0	0	Bienes Muebles	0	0
Derechos	1,000	6,048,617	Otros Orígenes de Inversión	0	0
Productos	0	132,158	<b>Aplicación</b>	<b>164,751</b>	<b>768,482</b>
Aprovechamientos	0	139,274	Bienes Inmuebles, Infraestructura y Construcciones en Proceso	0	27,635
Ingresos por Venta de Bienes y Prestación de Servicios	6,009,828	12,892,268	Bienes Muebles	164,751	712,427
Participaciones, Aportaciones, Convenios, Incentivos Derivados de la Colaboración Fiscal y Fondos Distintos de Aportaciones	0	524,030	Otras Aplicaciones de Inversión	0	28,420
Transferencias, Asignaciones, Subsidios y Subvenciones, y Pensiones y Jubilaciones	12,132,758	35,655,441	<b>Flujos Netos de Efectivo por Actividades de Inversión</b>	<b>-164,751</b>	<b>-768,482</b>
Otros Orígenes de Operación	0	0			
<b>Aplicación</b>	<b>16,364,942</b>	<b>55,752,083</b>	<b>Flujo de Efectivo de las Actividades de Financiamiento</b>	<b>0</b>	<b>0</b>
Servicios Personales	9,390,663	24,733,040	Origen	0	0
Materiales y Suministros	887,665	2,062,921	Endeudamiento Neto	0	0
Servicios Generales	4,543,296	21,578,982	Interno	0	0
Transferencias Internas y Asignaciones al Sector Público	0	0	Externo	0	0
Transferencias al resto del Sector Público	0	0	Otros Orígenes de Financiamiento	0	0
Subsidios y Subvenciones	0	0			
Ayudas Sociales	56,000	255,987	<b>Aplicación</b>	<b>0</b>	<b>0</b>
Pensiones y Jubilaciones	0	0	Servicios de la Deuda	0	0
Transferencias a Fideicomisos, Mandatos y Contratos Análogos	0	0	Interno	0	0
Transferencias a la Seguridad Social	0	0	Externo	0	0
Donativos	0	0	Otras Aplicaciones de Financiamiento	0	0
Transferencias al Exterior	0	0	<b>Flujos netos de Efectivo por Actividades de Financiamiento</b>	<b>0</b>	<b>0</b>
Participaciones	0	0			
Aportaciones	0	0			
Convenios	0	0			
Otras Aplicaciones de Operación	1,487,318	7,121,143	<b>Incremento/Disminución Neta en el Efectivo y Equivalentes al Efectivo</b>	<b>1,613,892</b>	<b>-1,328,776</b>
<b>Flujos Netos de Efectivo por Actividades de Operación</b>	<b>1,778,644</b>	<b>-560,294</b>			
			<b>Efectivo y Equivalentes al Efectivo al inicio del Ejercicio</b>	<b>8,108,071</b>	<b>9,436,847</b>
			<b>Efectivo y Equivalentes al Efectivo al final del Ejercicio</b>	<b>9,721,964</b>	<b>8,108,071</b>

Bajo protesta de decir verdad declaramos que los Estados Financieros y sus Notas son razonablemente correctos y responsabilidad del emisor

LIC. EMANUEL CARRILLO MARTINEZ  
RECTOR



LIC. JOSE ANTONIO LOPEZ GAYTAN  
DIRECTOR DE ADMINISTRACION Y FINANZAS







**BIS**  
UNIVERSITIES

Universidad Tecnológica el Retoño  
Informe de Pasivos Contingentes  
Del 1 de Enero al 31 de Mayo de 2020  
(Pesos)

"En cumplimiento a lo dispuesto en los artículos 46, fracción I, inciso d, y 52 de la Ley General de Contabilidad Gubernamental, y de conformidad con lo establecido en el capítulo VII, numeral III, inciso g) del Manual de Contabilidad Gubernamental emitido por el CONAC, el ente público informa lo siguiente:"

Cuenta	Concepto	Importe
	"La Universidad Tecnológica El Retoño no cuenta con pasivos contingentes que reportar durante el ejercicio"	
<b>TOTAL</b>		

Bajo protesta de decir verdad declaramos que los Estados Financieros y sus Notas son razonablemente correctos y responsabilidad del emisor

LIC. EMMANUEL CARRILLO MARTÍNEZ  
RECTOR



**BIS**  
UNIVERSITIES

LIC. JOSÉ ANTONIO LOERA GAYTÁN  
DIRECTOR DE ADMINISTRACIÓN Y FINANZAS



**Universidad Tecnológica el Retoño**  
**Estado Analítico de Ingresos**  
**Del 1 de Enero al 30 de Mayo de 2020**

Rubro de Ingresos	Ingreso					Diferencia (6= 6 - 1)
	Estimado (1)	Ampliaciones y Reducciones (2)	Modificado (3= 1 + 2)	Devengado (4)	Recaudado (5)	
Impuestos	0	0	0	0	0	0
Cuotas y Aportaciones de Seguridad Social	0	0	0	0	0	0
Contribuciones de Mejoras	0	0	0	0	0	0
Derechos	0	0	0	0	0	0
Productos	0	0	0	1,000	1,000	1,000
Aprovechamientos	0	0	0	0	0	0
Ingresos por Venta de Bienes, Prestación de Servicios y Otros Ingresos	6,578,000	0	6,578,000	6,009,828	6,009,828	-568,172
Participaciones, Aportaciones, Convenios, Incentivos Derivados de la Colaboración Fiscal y Fondos Distintos de Aportaciones	0	0	0	0	0	0
Transferencias, Asignaciones, Subsidios y Subvenciones, y Pensiones y Jubilaciones	29,754,947	0	29,754,947	12,132,758	12,132,758	-17,622,189
Ingresos Derivados de Financiamientos	0	0	0	0	0	0
<b>Total</b>	<b>36,332,947</b>	<b>0</b>	<b>36,332,947</b>	<b>18,143,586</b>	<b>18,143,586</b>	<b>-18,189,361</b>
				Ingresos excedentes <sup>1</sup>		

Estado Analítico de Ingresos Por Fuente de Financiamiento	Ingreso					Diferencia (6= 6 - 1)
	Estimado (1)	Ampliaciones y Reducciones (2)	Modificado (3= 1 + 2)	Devengado (4)	Recaudado (5)	
<b>Ingresos del Poder Ejecutivo Federal o Estatal y de los Municipios</b>						
Impuestos	0	0	0	0	0	0
Cuotas y Aportaciones de Seguridad Social	0	0	0	0	0	0
Contribuciones de Mejoras	0	0	0	1,000	1,000	1,000
Derechos	0	0	0	0	0	0
Productos	0	0	0	0	0	0
Aprovechamientos	0	0	0	0	0	0
Participaciones, Aportaciones, Convenios, Incentivos Derivados de la Colaboración Fiscal y Fondos Distintos de Aportaciones	0	0	0	0	0	0
Transferencias, Asignaciones, Subsidios y Subvenciones, y Pensiones y Jubilaciones	29,754,947	0	29,754,947	12,132,758	12,132,758	-17,622,189
<b>Ingresos de los Entes Públicos de los Poderes Legislativo y Judicial, de los Organos Autónomos y del Sector Paraestatal o Paramunicipal, así como de las Empresas Productivas del Estado</b>						
Cuotas y Aportaciones de Seguridad Social	0	0	0	0	0	0
Productos	0	0	0	0	0	0
Ingresos por Venta de Bienes, Prestación de Servicios y Otros Ingresos	6,578,000	0	6,578,000	6,009,828	6,009,828	-568,172
Transferencias, Asignaciones, Subsidios y Subvenciones, y Pensiones y Jubilaciones	0	0	0	0	0	0
<b>Ingresos derivados de financiamiento</b>						
Ingresos Derivados de Financiamientos	0	0	0	0	0	0
<b>Total</b>	<b>36,332,947</b>	<b>0</b>	<b>36,332,947</b>	<b>18,143,586</b>	<b>18,143,586</b>	<b>-18,189,361</b>
				Ingresos excedentes		



LIC. EMMANUEL CARRILLO MARTÍNEZ  
 RECTOR

LIC. JOSÉ ANTONIO DEFA GATÁN  
 DIRECTOR DE ADMINISTRACIÓN Y FINANZAS



**Universidad Tecnológica el Retoño**  
**Estado Analítico del Ejercicio del Presupuesto de Egresos**  
**Clasificación Administrativa**  
**Del 1 de Enero al 31 de Mayo de 2020**

Concepto	Egresos			Pagado	Subejercicio
	Aprobado 1	Ampliaciones/ (Reducciones) 2	Modificado 3 = (1 + 2)		
<b>Sin Ramo/Dependencia</b>	<b>\$1,340,605</b>	<b>\$98,329</b>	<b>\$1,438,934</b>	<b>\$739,748</b>	<b>\$699,187</b>
1001 OFICINA DEL RECTOR	\$733,185	\$0	\$733,185	\$368,506	\$364,679
1002 DEPARTAMENTO JURIDICO	\$83,715	\$0	\$83,715	\$27,650	\$66,064
1003 PLANEACION Y EVALUACION	\$111,978	\$15,000	\$126,978	\$68,588	\$68,390
1004 SERVICIOS ESCOLARES- CONTROL ESCOLAR	\$154,565	\$83,329	\$237,894	\$146,040	\$91,854
1005 CALIDAD Y PROCESOS	\$182,158	\$0	\$182,158	\$70,713	\$111,445
1006 EVALUACION DOCENTE	\$14,520	\$0	\$14,520	\$7,770	\$6,750
1007 ÓRGANO DE CONTROL INTERNO	\$60,484	\$0	\$60,484	\$60,479	\$5
<b>2000 DIRECCION DE ADMINISTRACION Y FINANZAS</b>	<b>\$11,052,005</b>	<b>\$2,313,947</b>	<b>\$13,365,952</b>	<b>\$7,286,213</b>	<b>\$6,079,739</b>
2001 OFICINA DE ADMINISTRACION Y FINANZAS	\$5,215,826	\$949,711	\$6,165,537	\$4,029,700	\$2,135,837
2002 RECURSOS HUMANOS	\$406,739	-\$21,692	\$385,047	\$219,297	\$165,750
2003 DEPARTAMENTO DE CONTABILIDAD	\$228,320	\$0	\$228,320	\$94,263	\$134,057
2004 PROGRAMACION Y PRESUPUESTO	\$96,538	\$0	\$96,538	\$76,485	\$20,053
2005 DEPARTAMENTO DE EGRESOS Y ADQUISICIONES	\$44,157	\$0	\$44,157	\$36,203	\$7,954
2006 TECNOLOGIAS DE LA INFORMACION Y REDES	\$948,397	\$188,367	\$1,136,764	\$507,781	\$628,983
2007 REDES Y TELECOMUNICACIONES	\$97,642	\$0	\$97,642	\$57,889	\$39,753
2008 INFRAESTRUCTURA Y MANTENIMIENTO	\$3,426,182	\$1,100,728	\$4,526,910	\$1,875,349	\$2,651,560
2009 PARAMEDICO - ENFERMERIA	\$45,546	\$0	\$45,546	\$15,173	\$30,373
2010 NEXT GENERATION	\$95,273	\$19,800	\$115,073	\$32,026	\$23,046
2011 SERVICIOS GENERALES	\$90,435	\$0	\$90,435	\$58,107	\$32,328
2012 SUSTENTABILIDAD	\$83,950	\$0	\$83,950	\$56,325	\$27,625
2013 CONTROL PATRIMONIAL	\$333,000	\$77,034	\$410,034	\$227,613	\$182,421
<b>3000 DIRECCION ACADEMICA</b>	<b>\$6,509,054</b>	<b>\$498,960</b>	<b>\$7,008,014</b>	<b>\$5,684,040</b>	<b>\$1,323,974</b>
3001 OFICINA DE DIRECCION ACADEMICA	\$2,372,181	\$18,732	\$2,390,913	\$2,054,980	\$335,933
3002 IDIOMAS	\$1,671,530	\$365,028	\$2,036,557	\$1,772,784	\$263,773
3003 CARRERAS TECNOLOGICAS	\$1,216,633	\$151,396	\$1,368,029	\$1,115,305	\$252,724
3004 CARRERAS ECONOMICO-ADMINISTRATIVAS	\$792,825	-\$5,000	\$787,825	\$492,255	\$295,570
3005 TUTORIAS Y ASESORIA PSICOPEDAGOGICA	\$455,886	-\$31,196	\$424,690	\$248,716	\$175,974
<b>4000 VINCULACION Y EXTENSION UNIVERSITARIA</b>	<b>\$1,321,652</b>	<b>\$739,868</b>	<b>\$2,061,520</b>	<b>\$1,406,916</b>	<b>\$654,604</b>
4001 OFICINA DE VINCULACION Y EXTENSION UNIVERSITARIA	\$421,872	\$0	\$421,872	\$138,382	\$283,490
4002 ASUNTOS INTERNACIONALES	\$181,399	\$208,449	\$389,848	\$315,383	\$74,465
4003 DIFUSION Y PRENSA	\$192,792	-\$33,760	\$159,032	\$38,315	\$120,718
4004 PROMOCIÓN Y COMUNICACIÓN	\$142,433	\$0	\$142,433	\$63,601	\$88,832
4006 PARAESCOLARES	\$304,451	\$320,795	\$625,245	\$588,129	\$37,116
4007 DISEÑO GRÁFICO	\$11,450	\$0	\$11,450	\$1,740	\$9,710
4008 DISEÑO DIGITAL	\$22,370	\$5,000	\$27,370	\$26,890	\$480
4009 CENTRO DE IDIOMAS	\$33,793	\$239,384	\$273,177	\$239,384	\$33,793
4010 BIBLIOTECA- LEARNING COMMONS	\$11,092	\$0	\$11,092	\$5,092	\$6,000
<b>Total del Gasto</b>	<b>\$20,223,316</b>	<b>\$3,651,104</b>	<b>\$23,874,420</b>	<b>\$15,116,916</b>	<b>\$8,757,504</b>



LIC. EMMANUEL CARRILLO MARTÍNEZ  
RECTOR

LIC. JOSÉ ANTONIO LOPEZ GAYTÁN  
DIRECTOR DE ADMINISTRACIÓN Y FINANZAS

*[Handwritten signature]*



**Universidad Tecnológica del Retoño**  
**Estado Analítico del Ejercicio del Presupuesto de Egresos**  
**Clasificación Económica (por Tipo de Gasto)**  
**Del 1 de Enero al 31 de Mayo de 2020**

Concepto	Egresos					Subejercicio 6 = ( 3 - 4 )
	Aprobado 1	Ampliaciones/ (Reducciones) 2	Modificado 3 = ( 1 + 2 )	Devengado 4	Pagado 5	
Gasto Corriente	20,206,816	3,486,353	23,693,169	14,952,165	14,877,624	8,741,004
Gasto de Capital	16,500	164,751	181,251	164,751	164,751	16,500
Amortización de la Deuda y Disminución de Pasivos	0	0	0	0	0	0
Pensiones y Jubilaciones	0	0	0	0	0	0
Participaciones	0	0	0	0	0	0
<b>Total del Gasto</b>	<b>20,223,316</b>	<b>3,651,104</b>	<b>23,874,420</b>	<b>15,116,916</b>	<b>15,042,376</b>	<b>8,757,504</b>

LIC. EMMANUEL CARRILLO MARTÍNEZ  
 RECTOR



LIC. JOSÉ ANTONIO LOERA GAYTÁN  
 DIRECTOR DE ADMINISTRACIÓN Y FINANZAS



**Universidad Tecnológica del Atlántico**  
**Estado Analítico del Ejercicio del Presupuesto de Egresos**  
**Clasificación por Objeto del Gasto (Capítulo y Concepto)**  
**Del 1 de Enero al 31 de Mayo de 2020**

Concepto	Egresos					Subejercicio 6 = ( 3 + 4 )
	Aprobado 1	Ampliaciones/ (Reducciones) 2	Modificado 3 = ( 1 + 2 )	Devengado 4	Pagado 5	
<b>Servicios Personales</b>	<b>9,459,440</b>	<b>801,536</b>	<b>10,260,976</b>	<b>9,390,663</b>	<b>9,390,663</b>	<b>870,313</b>
Remuneraciones al Personal de Carácter Permanente	1,254,535	447,196	1,701,731	1,697,565	1,697,565	4,167
Remuneraciones al Personal de Carácter Transitorio	5,219,949	-4,158	5,215,791	5,119,797	5,119,797	95,993
Remuneraciones Adicionales y Especiales	743,556	0	743,556	743,551	743,551	4
Seguridad Social	995,000	247,088	1,242,088	505,457	505,457	736,631
Otras Prestaciones Sociales y Económicas	1,246,401	111,410	1,357,811	1,324,293	1,324,293	33,517
Provisiones	0	0	0	0	0	0
Pago de Estimulos a Servidores Públicos	0	0	0	0	0	0
<b>Materiales y Suministros</b>	<b>1,382,950</b>	<b>555,836</b>	<b>1,938,786</b>	<b>887,665</b>	<b>887,665</b>	<b>1,051,122</b>
Materiales de Administración, Emisión de Documentos y Artículos Oficiales	431,637	305,906	737,543	381,859	381,859	355,683
Alimentos y Utensilios	55,068	27,051	82,119	55,931	55,931	26,188
Materias Primas y Materiales de Producción y Comercialización	45,000	-27,355	17,645	0	0	17,645
Materiales y Artículos de Construcción y de Reparación	63,619	0	63,619	1,543	1,543	62,076
Productos Químicos, Farmacéuticos y de Laboratorio	45,920	51,209	97,129	62,355	62,355	34,774
Combustibles, Lubricantes y Aditivos	40,500	127,698	168,198	133,672	133,672	34,525
Vestuario, Blancos, Prendas de Protección y Artículos Deportivos	138,133	89,056	227,189	176,052	176,052	51,137
Materiales y Suministros Para Seguridad	0	0	0	0	0	0
Herramientas, Refacciones y Accesorios Menores	563,073	-17,727	545,346	76,252	76,252	469,094
<b>Servicios Generales</b>	<b>9,212,026</b>	<b>2,114,981</b>	<b>11,327,007</b>	<b>4,617,837</b>	<b>4,543,296</b>	<b>6,709,170</b>
Servicios Básicos	860,857	-189,599	671,258	231,444	191,623	439,814
Servicios de Arrendamiento	1,007,400	411,726	1,419,126	947,916	947,916	471,210
Servicios Profesionales, Científicos, Técnicos y Otros Servicios	2,725,000	41,782	2,766,782	709,804	689,804	2,056,977
Servicios Financieros, Bancarios y Comerciales	431,400	45,838	477,238	332,883	332,883	144,355
Servicios de Instalación, Reparación, Mantenimiento y Conservación	2,241,114	1,288,927	3,530,041	1,420,482	1,406,569	2,109,559
Servicios de Comunicación Social y Publicidad	249,100	-33,760	215,340	42,492	42,492	172,848
Servicios de Traslado y Viáticos	545,824	314,749	860,572	443,243	443,243	417,330
Servicios Oficiales	473,600	-17,705	455,895	99,802	96,996	356,093
Otros Servicios Generales	677,731	253,023	930,754	389,771	389,771	540,984
<b>Transferencias, Asignaciones, Subsidios y Otras Ayudas</b>	<b>152,400</b>	<b>14,000</b>	<b>166,400</b>	<b>56,000</b>	<b>4,543,296</b>	<b>110,400</b>
Transferencias Internas y Asignaciones al Sector Público	0	0	0	0	191,623	0
Transferencias al Resto del Sector Público	0	0	0	0	947,916	0
Subsidios y Subvenciones	0	0	0	0	689,804	0
Ayudas Sociales	152,400	14,000	166,400	56,000	332,883	110,400
Pensiones y Jubilaciones	0	0	0	0	1,406,569	0
Transferencias a Fideicomisos, Mandatos y Otros Análogos	0	0	0	0	42,492	0
Transferencias a la Seguridad Social	0	0	0	0	443,243	0
Donativos	0	0	0	0	98,996	0
Transferencias al Exterior	0	0	0	0	389,771	0
<b>Bienes Muebles, Inmuebles e Intangibles</b>	<b>16,500</b>	<b>164,751</b>	<b>181,251</b>	<b>164,751</b>	<b>164,751</b>	<b>16,500</b>
Mobiliario y Equipo de Administración	16,500	137,396	153,896	137,396	137,396	16,500
Mobiliario y Equipo Educativo y Recreativo	0	0	0	0	0	0
Equipo e Instrumental Médico y de Laboratorio	0	0	0	0	0	0
Vehículos y Equipo de Transporte	0	0	0	0	0	0
Equipo de Defensa y Seguridad	0	0	0	0	0	0
Maquinaria, Otros Equipos y Herramientas	0	27,355	27,355	27,355	27,355	0
Activos Biológicos	0	0	0	0	0	0
Bienes Inmuebles	0	0	0	0	0	0
Activos Intangibles	0	0	0	0	0	0




**Universidad Tecnológica de Asturias**  
**Estado Analítico del Ejercicio del Presupuesto de Egresos**  
**Clasificación por Objeto del Gasto (Capítulo y Concepto)**  
**Del 1 de Enero al 31 de Mayo de 2020**

Concepto	Egresos					Subejercicio
	Aprobado 1	Ampliaciones/ (Reducciones) 2	Modificado 3 = (1 + 2)	Devengado 4	Pagado 5	
<b>Inversión Pública</b>	0	0	0	0	0	0
Obra Pública en Bienes de Dominio Público	0	0	0	0	0	0
Obra Pública en Bienes Propios	0	0	0	0	0	0
Proyectos Productivos y Acciones de Fomento	0	0	0	0	0	0
<b>Inversiones Financieras y Otras Provisiones</b>	0	0	0	0	0	0
Inversiones Para el Fomento de Actividades Productivas	0	0	0	0	0	0
Acciones y Participaciones de Capital	0	0	0	0	0	0
Compra de Títulos y Valores	0	0	0	0	0	0
Concesión de Préstamos	0	0	0	0	0	0
Inversiones en Fideicomisos, Mandatos y Otros Análogos	0	0	0	0	0	0
Otras Inversiones Financieras	0	0	0	0	0	0
Provisiones para Contingencias y Otras Erogaciones Especiales	0	0	0	0	0	0
<b>Participaciones y Aportaciones</b>	0	0	0	0	0	0
Participaciones	0	0	0	0	0	0
Aportaciones	0	0	0	0	0	0
Convenios	0	0	0	0	0	0
<b>Deuda Pública</b>	0	0	0	0	0	0
Amortización de la Deuda Pública	0	0	0	0	0	0
Intereses de la Deuda Pública	0	0	0	0	0	0
Comisiones de la Deuda Pública	0	0	0	0	0	0
Gastos de la Deuda Pública	0	0	0	0	0	0
Costo por Coberturas	0	0	0	0	0	0
Apoyos Financieros	0	0	0	0	0	0
Adeudos de Ejercicios Fiscales Anteriores (Adejas)	0	0	0	0	0	0
<b>Total del Gasto</b>	20,223,316	3,651,104	23,874,420	15,116,916	19,529,672	8,757,504

LIC. EMMANUEL CARRILLO MARTÍNEZ  
 RECTOR



LIC. JOSÉ ANTONIO LOERA GAYTÁN  
 DIRECTOR DE ADMINISTRACIÓN Y FINANZAS





**BIS**  
UNIVERSITIES

Universidad Tecnológica el Retoño  
Estado Analítico del Ejercicio del Presupuesto de Egresos  
Clasificación Funcional (Finalidad y Función)  
Del 1 de Enero al 31 de Mayo de 2020

Concepto	Egresos					Subejercicio 6 = ( 3 - 4 )
	Aprobado 1	Ampliaciones/ (Reducciones) 2	Modificado 3 = ( 1 + 2 )	Devengado 4	Pagado 5	
<b>Gobierno</b>	0	0	0	0	0	0
Legislación						0
Justicia						0
Coordinación de la Política de Gobierno						0
Relaciones Exteriores						0
Asuntos Financieros y Hacendarios						0
Seguridad Nacional						0
Asuntos de Orden Público y de Seguridad Interior						0
Otros Servicios Generales						0
<b>Desarrollo Social</b>	20,223,316	3,651,104	23,874,420	15,116,916	15,042,376	8,757,504
Protección Ambiental						0
Vivienda y Servicios a la Comunidad						0
Salud						0
Recreación, Cultura y Otras Manifestaciones Sociales						0
Educación	20,223,316	3,651,104	23,874,420	15,116,916	15,042,376	8,757,504
Protección Social						0
Otros Asuntos Sociales						0
<b>Desarrollo Económico</b>	0	0	0	0	0	0
Asuntos Económicos, Comerciales y Laborales en General						0
Agropecuaria, Silvicultura, Pesca y Caza						0
Combustibles y Energía						0
Minería, Manufacturas y Construcción						0
Transporte						0
Turismo						0
Ciencia, Tecnología e Innovación						0
Otras Industrias y Otros Asuntos Económicos						0
<b>Otras no Clasificadas en Funciones Anteriores</b>	0	0	0	0	0	0
Transacciones de la Deuda Pública / Costo Financiero de la Deuda						0
Transferencias, Participaciones y Aportaciones entre Diferentes Niveles y Ordenes de Gobierno						0
Saneamiento del Sistema Financiero						0
Adeudos de Ejercicios Fiscales Anteriores						0
<b>Total del Gasto</b>	<b>20,223,316</b>	<b>3,651,104</b>	<b>23,874,420</b>	<b>15,116,916</b>	<b>15,042,376</b>	<b>8,757,504</b>

LIC. EMANUEL CARRILLO MARTÍNEZ  
RECTOR



LIC. JOSÉ ANTONIO LOERA GAYTÁN  
DIRECTOR DE ADMINISTRACIÓN Y FINANZAS



**Universidad Tecnológica el Retoño**  
**Endeudamiento Neto**  
**Del 1 de Enero al 31 de Mayo de 2020**

Identificación de Crédito o Instrumento	Contratación/Colocación		Amortización	Endeudamiento Neto
	A	B		
	Creditos Bancarios			
				0
				0
				0
				0
				0
				0
				0
				0
				0
				0
				0
				0
				0
<b>Total Créditos Bancarios</b>				<b>0</b>
<b>Otros Instrumentos de Deuda</b>				
				0
				0
				0
				0
				0
				0
				0
				0
				0
<b>Total Otros Instrumentos de Deuda</b>				<b>0</b>

<b>TOTAL</b>	<b>0</b>	<b>0</b>	<b>0</b>
--------------	----------	----------	----------

**NO PUBLICA**



  
**LIC. JOSÉ ANTONIO LOERA GAYTÁN**  
**DIRECTOR DE ADMINISTRACION Y FINANZAS**

  
**LIC. EMMANUEL CARRILLO MARTÍNEZ**  
**RECTOR**







**Universidad Tecnológica del Retoño**  
**Indicadores de Postura Fiscal**  
**Del 1 de Enero al 31 de Mayo de 2020**

Concepto	Estimado	Devengado	Pagado
<b>I. Ingresos Presupuestarios (I=1+2)</b>			
1. Ingresos del Gobierno de la Entidad Federativa <sup>1</sup>	36,332,947	18,143,586	18,143,586
2. Ingresos del Sector Paraestatal <sup>1</sup>	0	18,143,586	18,143,586
<b>II. Egresos Presupuestarios (II=3+4)</b>			
3. Egresos del Gobierno de la Entidad Federativa <sup>2</sup>	20,223,316	15,116,916	15,042,376
4. Egresos del Sector Paraestatal <sup>2</sup>	0	15,116,916	15,042,376
<b>III. Balance Presupuestario (Superávit o Déficit) (III = I - II)</b>	16,109,631	3,026,670	3,101,210

Concepto	Estimado	Devengado	Pagado
<b>III. Balance presupuestario (Superávit o Déficit)</b>	16,109,631	3,026,670	3,101,210
<b>IV. Intereses, Comisiones y Gastos de la Deuda</b>	0	0	0
<b>V. Balance Primario (Superávit o Déficit) (V= III - IV)</b>	16,109,631	3,026,670	3,101,210

Concepto	Estimado	Devengado	Pagado
<b>A. Financiamiento</b>	0	0	0
<b>B. Amortización de la deuda</b>	0	0	0
<b>C. Endeudamiento ó desendeudamiento (C = A - B)</b>	0	0	0

1. Los Ingresos que se presentan son los ingresos presupuestarios totales sin incluir los ingresos por financiamientos. Los Ingresos del Gobierno de la Entidad Federativa corresponden a los del Poder Ejecutivo, Legislativo Judicial y Autónomos

2. Los egresos que se presentan son los egresos presupuestarios totales sin incluir los egresos por amortización. Los egresos del Gobierno de la Entidad Federativa corresponden a los del Poder Ejecutivo, Legislativo, Judicial y Órganos Autónomos

3. Para Ingresos se reportan los ingresos recaudados; para egresos se reportan los egresos pagados

LIC EMMANUEL CARRILLO MARTINEZ  
 RECTOR



LIC JOSÉ ANTONIO LOERA GAYTÁN  
 DIRECTOR DE ADMINISTRACIÓN Y FINANZAS



Universidad Tecnológica el Retoño  
Gasto por Categoría Programática  
Del 1 de Enero al 31 de Mayo de 2020

Concepto	Egresos Modificados		Ampliaciones/ (Reducciones)	Devengado	Pagado	Subejercicio
	1	2				
Programas	20,223,316	3,651,104	23,874,420	15,116,916	15,042,376	8,757,504
Subsidios: Sector Social y Privado o Entidades Federativas y Municipios	0	0	0	0	0	0
Sujetos a Reglas de Operación	0	0	0	0	0	0
Otros Subsidios	0	0	0	0	0	0
Desempeño de las Funciones	20,223,316	3,651,104	23,874,420	15,116,916	15,042,376	8,757,504
Prestación de Servicios Públicos	20,223,316	3,651,104	23,874,420	15,116,916	15,042,376	8,757,504
Provisión de Bienes Públicos	0	0	0	0	0	0
Planeación, seguimiento y evaluación de políticas públicas	0	0	0	0	0	0
Promoción y fomento	0	0	0	0	0	0
Regulación y supervisión	0	0	0	0	0	0
Funciones de las Fuerzas Armadas (Únicamente Gobierno Federal)	0	0	0	0	0	0
Específicos	0	0	0	0	0	0
Proyectos de Inversión	0	0	0	0	0	0
Administrativos y de Apoyo	0	0	0	0	0	0
Apoyo al proceso presupuestario y para mejorar la eficiencia institucional	0	0	0	0	0	0
Apoyo a la función pública y al mejoramiento de la gestión	0	0	0	0	0	0
Operaciones ajenas	0	0	0	0	0	0
Compromisos	0	0	0	0	0	0
Obligaciones de cumplimiento de resolución jurisdiccional	0	0	0	0	0	0
Desastres Naturales	0	0	0	0	0	0
Obligaciones	0	0	0	0	0	0
Pensiones y jubilaciones	0	0	0	0	0	0
Aportaciones a la seguridad social	0	0	0	0	0	0
Aportaciones a fondos de estabilización	0	0	0	0	0	0
Aportaciones a fondos de inversión y reestructura de pensiones	0	0	0	0	0	0
Programas de Gasto Federalizado (Gobierno Federal)	0	0	0	0	0	0
Gasto Federalizado	0	0	0	0	0	0
Participaciones a entidades federativas y municipios	0	0	0	0	0	0
Costo financiero, deuda o apoyos a deudores y ahorradores de la banca	0	0	0	0	0	0
Adeudos de ejercicios fiscales anteriores	0	0	0	0	0	0
<b>Total del Gasto</b>	<b>20,223,316</b>	<b>3,651,104</b>	<b>23,874,420</b>	<b>15,116,916</b>	<b>15,042,376</b>	<b>8,757,504</b>



LIC JOSÉ ANTONIO LOERA GAYTÁN  
DIRECTOR DE ADMINISTRACIÓN Y FINANZAS

LIC. EMANUEL CARRILLO MARTÍNEZ  
RECTOR

**BIS**  
UNIVERSITIES**UNIVERSIDAD TECNOLÓGICA EL RETÓN**Relación de Bienes Muebles que Componen el Patrimonio  
Al 31 de mayo de 2020  
(Pesos)

Código	Descripción del Bien Mueble	Valor en libros
510	<b>MOBILIARIO Y EQUIPO DE ADMINISTRACIÓN</b>	<b>18,926,768</b>
511	Muebles de Oficina y Estantería	11,126,044
512	Muebles, Excepto de Oficina y Estantería	1,003,826
513	Bienes Artísticos, Culturales y Científicos	0
514	Objetos de Valor	0
515	Equipo de Cómputo y de Tecnologías de la Información	4,069,397
519	Otros Bienes Muebles	2,727,501
520	<b>MOBILIARIO Y EQUIPO EDUCACIONAL Y RECREATIVO</b>	<b>2,823,989</b>
521	Equipos y Aparatos Audiovisuales	1,987,211
522	Aparatos Deportivos	0
523	Camaras Fotográficas y de Video	575,857
524	Equipo Médico y de Laboratorio	241,723
529	Otro Mobiliario y Equipo Educativo y Recreativo	19,198
540	<b>VEHÍCULOS Y EQUIPO DE TRANSPORTE</b>	<b>1,600,890</b>
542	Carrocerías y Remolques	37,764
543	Equipo Aeroespacial	0
544	Equipo Ferroviario	0
545	Embarcaciones	0
549	Otros Equipos de Transporte	1,563,126
550	<b>EQUIPO DE DEFENSA Y SEGURIDAD</b>	<b>548,055</b>
551	Equipo de Defensa y Seguridad	548,055
560	<b>MAQUINARIA, OTROS EQUIPOS Y HERRAMIENTAS</b>	<b>7,252,942</b>
561	Maquinaria y Equipo Agropecuario	0
562	Maquinaria y Equipo Industrial	3,909,386
563	Maquinaria y Equipo de Construcción	0
564	Sistemas de Aire Acondicionado, Calefacción y de Refrigeración Industrial y Comercial	0
565	Equipo de Comunicación y Telecomunicación	709,623
566	Equipos de Generación Eléctrica, Aparatos y Accesorios Eléctricos	1,928,800
567	Herramientas y Máquinas - Herramienta	0
569	Otros Equipos	705,132
570	<b>ACTIVOS BIOLÓGICOS</b>	<b>0</b>
577	Especies Menores y de Zoológico	0
590	<b>ACTIVOS INTANGIBLES</b>	<b>1,241,105</b>
591	Software	174,568
593	Marcas	5,702
597	Licencias Informáticas e Intelectuales	1,060,834



**BIS**  
UNIVERSITIES

UNIVERSIDAD TECNOLÓGICA EL RETOÑO  
Relación de Bienes Inmuebles que Componen el Patrimonio  
(Pesos)  
Al 31 de mayo de 2020

Código	Descripción del Bien Inmueble	Valor en libros
583 '1-2-3-0-00-00-00-00	Bienes Inmuebles, Infraestructura y Construcciones	106,486,365
583 '1-2-3-1-00-00-00-00	<b>Terrenos</b>	<b>2,841,300</b>
583 '1-2-3-1-04-00-00-00	Terrenos UT El Retoño Donaciones	2,841,300
583 '1-2-3-1-04-01-00-00	Docencia	2,841,300
583 '1-2-3-3-00-00-00-00	<b>Edificios no Habitacionales</b>	<b>102,128,723</b>
583 '1-2-3-3-02-00-00-00	CONSTRUCCIONES CON RECURSOS FEDERALES	73,168,348
583 '1-2-3-3-02-02-00-00	Edificio de Docencia "A" y "B" (FAM 2011 y FAM 2012)	33,099,231
583 '1-2-3-3-02-02-01-00	Docencia	33,099,231
583 '1-2-3-3-02-03-00-00	Edificio de "BIBLIOTECA Y RECTORIA" (FAM 2013)	16,361,758
583 '1-2-3-3-02-03-01-00	Docencia	16,361,758
583 '1-2-3-3-02-04-00-00	Edificio de Docencia "C" Primera Parte (FAM 2014)	12,471,283
583 '1-2-3-3-02-04-01-00	Docencia	12,471,283
583 '1-2-3-3-02-05-00-00	Edificio de Docencia "C" Segunda Parte (FAM 2015)	11,236,077
583 '1-2-3-3-02-05-01-00	Docencia	11,236,077
583 1-2-3-3-02-06-00-00	Edificio de Cafetería (FAM Potenciado 2016)	9,600,000
583 1-2-3-3-02-06-01-00	Docencia	9,600,000
583 1-2-3-3-02-07-00-00	Edificio de Laboratorios "D" (FAM 2016)	19,360,375
583 1-2-3-3-02-07-01-00	Docencia	19,360,375
583 '1-2-3-6-00-00-00-00	<b>Construcciones en Proceso en Bienes Propios</b>	<b>66,900</b>
583 '1-2-3-6-09-00-00-00	OBRA EN PROCESO FAM 2016	66,900
583 '1-2-3-6-09-03-00-00	Obra en Proceso FAM 2016 Sistema Fotovoltaico	66,900
583 '1-2-3-9-00-00-00-00	<b>Otros Bienes Inmuebles</b>	<b>1,449,442</b>



**UNIVERSIDAD TECNOLÓGICA EL RETOÑO**  
 Montos pagados por ayudas y subsidios  
 Trimestre 2do del año 2020

Concepto	Ayuda a	Subsidio	Sector (económico o social)	Beneficiario	CURP	RFC	Monto Pagado
442 Becas y otras ayudas para programas de capacitación	X		SOCIAL	ANDREA MARTINEZ MARTINEZ	MAMA960204MASRRN09	MAMA960204	8,000.00
442 Becas y otras ayudas para programas de capacitación	X		SOCIAL	ADRIAN SALAZAR MARTINEZ	SAMA000131HASLRDA0	SAMA000131	8,000.00
442 Becas y otras ayudas para programas de capacitación	X		SOCIAL	ALEXIS TALAVERA EDSON	TAXE990911HASLXD13	TAXE990911	8,000.00
442 Becas y otras ayudas para programas de capacitación	X		SOCIAL	PEDRO ALFONSO DE SANTIAGO LUPERCIO	SALP991116HASNPD04	SALP991116	8,000.00
442 Becas y otras ayudas para programas de capacitación	X		SOCIAL	SAMUEL AVILA REYNOSO	AIRS000308HMCVYMA8	AIRS000308	8,000.00
442 Becas y otras ayudas para programas de capacitación	X		SOCIAL	HECTOR ULISES GARCIA CORDOVA	GACH000117HASRRCA3	GACH000117	8,000.00
442 Becas y otras ayudas para programas de capacitación	X		SOCIAL	JUSTO ALBERTO GUTIÉRREZ DELGADO	GUDJ001222HASTLSA9	GUDJ001222	8,000.00
				<b>TOTAL</b>			<b>\$ 56,000.00</b>

Bajo protesta de decir verdad declaramos que los Estados Financieros y sus Notas son razonablemente correctos y responsabilidad del emisor

\_\_\_\_\_  
 LIC. EMMANUEL CARRILLO MARTINEZ  
 RECTOR

\_\_\_\_\_  
 LIC. JOSE ANTONIO LOERA GAYTAN  
 DIRECCIÓN DE ADMINISTRACIÓN Y FINANZAS





**BIS**  
UNIVERSITIES

CUENTA PÚBLICA 2020  
**UNIVERSIDAD TECNOLÓGICA EL RETOÑO**

NOTAS A LOS ESTADOS FINANCIEROS  
Al 31 de Mayo de 2020  
a) NOTAS DE DESGLOSE

**I) NOTAS AL ESTADO DE SITUACIÓN FINANCIERA**

**Activo**

**1. Efectivo y Equivalentes**

Representa el monto de efectivo disponible propiedad de UNIVERSIDAD TECNOLÓGICA EL RETOÑO, en instituciones bancarias, su importe se integra por:

Banco	Importe
BBVA BANCOMER	\$892,424.00
BANCO SANTANDER	\$8,818,740.00
SCOTIABANK	\$ .00
<b>Suma</b>	<b>\$9,711,164.00</b>

**Inversiones Temporales**

Representa el monto de efectivo invertido por UNIVERSIDAD TECNOLÓGICA EL RETOÑO, la cual se efectúa a plazos que van de inversión a la vista hasta 90 días, su importe se integra por:

Banco	Importe
BBVA BANCOMER SA	\$ 0.00
SANTANDER	\$ 1,641,000.00
	\$ .00
	\$ .00
	\$ .00



**BIS**  
UNIVERSITIES



**BIS**  
UNIVERSITIES

**CUENTA PÚBLICA 2020**  
**UNIVERSIDAD TECNOLÓGICA EL RETOÑO**

Suma	\$1,641,000.00
------	----------------

2y 3 Corresponde a los gastos por comprobar y anticipos de los cuales será necesario realizar una revisión detallada y depurar o reclasificar dichas cuentas.

Las Cuentas por Cobrar a Corto Plazo se integran por:

Concepto	2020
CUENTAS POR COBRAR A CORTO PLAZO	\$240,624.00
DEUDORES DIVERSOS POR COBRAR A CORTO PLAZO	\$193,283.00
<b>Suma</b>	<b>\$433,907.00</b>

Las Cuentas por Cobrar a Corto Plazo se integran por:

Concepto	2020
Funcionarios y Empleados	(\$5,700.00)
Gastos por comprobar	\$5,391.00
Deudores Diversos	\$73,997.00
Cuentas por cobrar	\$158,529.00
<b>Suma</b>	<b>\$232,217.00</b>

**Deudores Diversos por Cobrar a Corto Plazo**

Representa el monto de los derechos de cobro a favor del ente público por gastos por comprobar, principalmente relacionados con viáticos.



**BIS**  
UNIVERSITIES





**BIS**  
UNIVERSITIES

CUENTA PÚBLICA 2020  
**UNIVERSIDAD TECNOLÓGICA EL RETOÑO**

**Bienes Disponibles para su Transformación o Consumo (inventarios)**

4 y 5. A la fecha y por la naturaleza de este organismo público no se cuenta con bienes para transformación o consumo.

**Inversiones Financieras**

6 y 7. A la fecha y por la naturaleza de este organismo público no se cuenta con inversiones financieras.

**Bienes Muebles, Inmuebles e Intangibles**

8 y 9. En este rubro se encuentra el valor de los edificios, así como el valor catastral del terreno de la Universidad; asimismo durante el ejercicio se adquirió mobiliario y equipo con los recursos PFCE Programa De Fortalecimiento de la Calidad Educativa e Ingresos Propios..

**Bienes Inmuebles, Infraestructura y Construcciones en Proceso**

Se integra de la siguiente manera:

Concepto	2020
TERRENOS	\$ 2'841,300
BIENES INMUEBLES INFRAESTRUCTURA	\$ 102'128,723
OTROS BIENES INMUEBLES	\$ 1'449,442
CONSTRUCCIONES EN PROCESO	\$ 66,900
<b>Subtotal BIENES INMUEBLES, INFRAESTRUCTURA Y CONSTRUCCIONES EN PROCESO</b>	<b>\$106'486,365</b>

**Bienes Muebles, Intangibles y Depreciaciones**





**BIS**  
UNIVERSITIES

CUENTA PÚBLICA 2020  
**UNIVERSIDAD TECNOLÓGICA EL RETOÑO**

Se integran de la siguiente manera:

Concepto	2020
MOBILIARIO Y EQUIPO DE ADMINISTRACIÓN	\$ 19'064,164
MOBILIARIO Y EQUIPO DE ADMINISTRACIÓN (BIENES EN COMODATO)	\$ 322,632
MOBILIARIO Y EQUIPO EDUCACIONAL Y RECREATIVO	\$ 2'582,266
VEHÍCULOS Y EQUIPO DE TRANSPORTE	\$ 1'600,890
EQUIPO MÉDICO Y DE LABORATORIO	\$ 241,723
EQUIPO DE DEFENSA Y SEGURIDAD	\$ 548,055
MAQUINARIA, OTROS EQUIPOS Y HERRAMIENTAS	\$ 7'280,297
<b>Subtotal BIENES MUEBLES</b>	<b>\$31'640,027</b>
SOFTWARE	\$ 174,568
PATENTES, MARCAS Y DERECHOS	\$ 5,702
LICENCIAS	\$ 1'060,835
<b>Subtotal ACTIVOS INTANGIBLES</b>	<b>\$1'241,105</b>
DEPRECIACIÓN ACUMULADA DE BIENES MUEBLES	(\$17'231,950)
DEPRECIACIÓN ACUMULADA DE BIENES INMUEBLES	(\$119,038)
DEPRECIACIÓN ACUMULADA DE INFRAESTRUCTURA	(\$13'025,804)
<b>Subtotal DEPRECIACIÓN, DETERIORO Y AMORTIZACIÓN ACUMULADA DE BIENES</b>	<b>(\$30'376,792)</b>
Suma	\$2'504,340

**Estimaciones y Deterioros**

10 y 11. No se tienen movimientos en estos rubros.

**Otros Activos**



**BIS**  
UNIVERSITIES



**BIS**  
UNIVERSITIES

CUENTA PÚBLICA 2020  
**UNIVERSIDAD TECNOLÓGICA EL RETOÑO**

11. Contrato de Comodato UTR/JUR-2019-COM-005 celebrado con la Universidad Tecnológica Metropolitana de Aguascalientes, firmado en enero de 2019.

**Pasivo**

1, 2 y 3

Este género se compone de dos grupos, el Pasivo Circulante y el Pasivo No Circulante, en éstos inciden pasivos derivados de operaciones por servicios personales, cuentas por pagar por operaciones presupuestarias devengadas y contabilizadas al 31 de mayo del ejercicio correspondiente; pasivos por obligaciones laborales, a continuación se presenta la integración del pasivo:

Concepto	2020
PASIVO CIRCULANTE	\$ 970,425.00
PASIVO NO CIRCULANTE	\$ .00
<b>Suma de Pasivo</b>	<b>\$970,425.00</b>

• **Pasivo Circulante**

Destacan entre las principales partidas del Pasivo Circulante las siguientes:

Concepto	Importe
SERVICIOS PERSONALES POR PAGAR A CORTO PLAZO	\$(933,165.00)
RETENCIONES Y CONTRIBUCIONES POR PAGAR A CORTO PLAZO	\$ 179,567.00
INGRESOS POR CLASIFICAR	\$ .00
PROVEEDORES POR PAGAR A CORTO PLAZO	\$74,341.00
OTRAS CUENTAS POR PAGAR A CORTO PLAZO	\$ 1,649,682.00
<b>Suma PASIVO CIRCULANTE</b>	<b>\$970,425.00</b>



**BIS**  
UNIVERSITIES



**BIS**  
UNIVERSITIES

CUENTA PÚBLICA 2020  
**UNIVERSIDAD TECNOLÓGICA EL RETOÑO**

--	--

**PROVEEDORES AL 31 MAYO 2020**

Deudas por Adquisición de Bienes y Contratación de Servicios por Pagar a CP	\$74,341.15
UNIDAD DE GASOLINERAS S.A. DE C.V.	\$9,718.28
AXTEL, S.A.B. de C.V.	\$8.00
SEGUROS VE POR MAS S.A. GRUPO FINANCIERO VE POR MAS	\$2,969.57
EDENRED MEXICO S,A, DE C,V,	<b>-\$43,968.00</b>
COMISION FEDERAL DE ELECTRICIDAD	\$0.75
MA. YOLANDA PONCE	\$540.00
IRVING OMAR BLANCAS APONTE	\$0.00
VARIOS	\$13,433.72
JOSE MANUEL GARZA LOPEZ	\$1,252.00
MOISES CORNEJO CAPETILLO	\$0.04
MA. TERESA CADENGO AVILA	\$12,992.00
EDAENA GONZALEZ GAYTAN	\$806.40
MARIA DEL ROSARIO DE FATIMA MERAS CAMPOS	\$453.52
TELEFONOS DE MEXICO S.A.B DE C.V	\$39,820.42
FERRECA INDUSTRIAL S.A DE C.V	<b>-\$76.89</b>
FRANCISCO DE LUNA GALVAN	\$13,913.31
JOSE FRANCISCO RODRIGUEZ ARELLANO	\$13,920.00
UNIVERSIDAD TECNOLÓGICA DEL NORTE DE AGUASCALIENTES	\$20,000.00



**BIS**  
UNIVERSITIES



**BIS**  
UNIVERSITIES

CUENTA PÚBLICA 2020  
UNIVERSIDAD TECNOLÓGICA EL RETOÑO

PENAS, MULTAS, ACCESORIOS Y ACTUALIZACIONES

-\$11,441.97

DOCUMENTO	PROVEEDOR	IMPORTE	RECURSO CON QUE SE PAGARÁ
RETENCIONES ISR	SAT	\$(39,082.60)	FEDERAL
RETENCIONES ISR PROF	SAT	\$0	FEDERAL
RETENCIONES IVA	SAT	\$9,723.51	FEDERAL
RETENCIÓN 2% ISN	SECRETARÍA DE FINANZAS	\$32,685.56	FEDERAL
IMSS	IMSS	\$88,751.81	FEDERAL
ISSSSPEA	ISSSSPEA	21,543.67	FEDERAL
TOTAL PROVEEDORES		\$74,341.15	

Todos los pasivos son menores a 90 días.

II) NOTAS AL ESTADO DE ACTIVIDADES

Ingresos de Gestión

1 y 2

CONCEPTO	IMPORTE
DERECHOS	\$0
PRODUCTOS	\$0
APROVECHAMIENTOS	\$0
INGRESOS POR VENTA DE BIENES Y PRESTACIÓN DE SERVICIOS	\$ 6,009,828





**BIS**  
UNIVERSITIES

CUENTA PÚBLICA 2020  
**UNIVERSIDAD TECNOLÓGICA EL RETOÑO**

SUBSIDIO ESTATAL	\$ 1,150,000
SUBSIDIO FEDERAL	\$ 1,276,464
OTROS INGRESOS Y BENEFICIOS VARIOS	\$0

**Gastos y Otras Pérdidas**

No se tienen movimientos en estos rubros.

**III) NOTAS AL ESTADO DE VARIACIÓN EN LA HACIENDA PÚBLICA**

1. Durante este ejercicio las variaciones en la hacienda pública reflejan un incremento en la recuperación de Ingresos Propios, derivados del cobro de las colegiaturas y servicios adicionales que la Universidad ofrece a los alumnos y personal docente; el aumento en los bienes muebles adquiridos con los recursos provenientes de los Ingresos Propios y Programa Fortalecimiento de la Calidad Educativa (PFCE); y el registro de los bienes inmuebles.

**IV) NOTAS AL ESTADO DE FLUJOS DE EFECTIVO**

**Efectivo y equivalentes**

1. El análisis de los saldos inicial y final que figuran en la última parte del Estado de Flujo de Efectivo en la cuenta de efectivo y equivalentes es como sigue:

CONCEPTO	2020	2019
Efectivo en Bancos –Tesorería (saldos iniciales)	\$ 8'108,071	\$ 11'887,970
Total de Efectivo y Equivalentes(saldos finales)	\$ 9,721,964	\$ 8,108,071



**BIS**  
UNIVERSITIES



**CUENTA PÚBLICA 2020**  
**UNIVERSIDAD TECNOLÓGICA EL RETOÑO**

**V) CONCILIACIÓN ENTRE LOS INGRESOS PRESUPUESTARIOS Y CONTABLES, ASÍ COMO ENTRE LOS EGRESOS PRESUPUESTARIOS Y LOS GASTOS CONTABLES**

La conciliación se presentará atendiendo a lo dispuesto por el Acuerdo por el que se emite el formato de conciliación entre los ingresos presupuestarios y contables, así como entre los egresos presupuestarios y los gastos contables.

Universidad Tecnológica el Retoño Conciliación entre los Egresos Presupuestarios y los Gastos Contables Correspondiente del 1 de Enero al 31 de Mayo de 2020 (Cifras en pesos)		
<b>1.- TOTAL DE EGRESOS (PRESUPUESTARIOS)</b>		<b>\$15,116,915.00</b>
<b>2. MENOS EGRESOS PRESUPUESTARIOS NO CONTABLES</b>		<b>\$164,751.00</b>
MOBILIARIO Y EQUIPO DE ADMINISTRACIÓN	\$137,396.00	
MOBILIARIO Y EQUIPO EDUCACIONAL Y RECREATIVO	\$0.00	
EQUIPO E INSTRUMENTAL MÉDICO Y DE LABORATORIO	\$0.00	
VEHÍCULOS Y EQUIPO DE TRANSPORTE	\$0.00	
EQUIPO DE DEFENSA Y SEGURIDAD	\$0.00	
MAQUINARIA, OTROS EQUIPOS Y HERRAMIENTAS	\$27,355.00	
ACTIVOS BIOLÓGICOS	\$0.00	
BIENES INMUEBLES	\$0.00	
ACTIVOS INTANGIBLES	\$0.00	
OBRA PÚBLICA EN BIENES DE DOMINIO PÚBLICO	\$0.00	
OBRA PÚBLICA EN BIENES PROPIOS	\$0.00	
ACCIONES Y PARTICIPACIONES DE CAPITAL	\$0.00	
COMPRA DE TÍTULOS Y VALORES	\$0.00	
INVERSIONES EN FIDEICOMISOS, MANDATOS Y OTROS ANALOGOS	\$0.00	
PROVISIONES PARA CONTINGENCIAS Y OTRAS EROGACIONES ESPECIALES	\$0.00	
AMORTIZACIÓN DE LA DEUDA PÚBLICA	\$0.00	
ADEUDOS DE EJERCICIOS FISCALES ANTERIORES (ADEFAS)	\$0.00	
OTROS EGRESOS PRESUPUESTALES NO CONTABLES	\$0.00	





**BIS**  
UNIVERSITIES

**CUENTA PÚBLICA 2020**  
**UNIVERSIDAD TECNOLÓGICA EL RETOÑO**

<b>3. MÁS GASTOS CONTABLES NO PRESUPUESTALES</b>		\$0
ESTIMACIONES, DEPRECIACIONES, DETERIOROS, OBSOLESCENCIA Y AMORTIZACIONES	\$0.00	
PROVISIONES	\$0.00	
DISMINUCIÓN DE INVENTARIOS	\$0.00	
AUMENTO POR INSUFICIENCIA DE ESTIMACIONES POR PÉRDIDA O DETERIORO U OBSOLESCENCIA	\$0.00	
AUMENTO POR INSUFICIENCIA DE PROVISIONES	\$0.00	
OTROS GASTOS	\$0.00	
CONSTRUCCIÓN EN BIENES NO CAPITALIZABLE	\$0.00	
<b>4. TOTAL DE GASTO CONTABLE (4= 1 - 2 + 3)</b>		<b>\$14,952,164.00</b>

**Universidad Tecnológica el Retoño**  
**Conciliación entre los Ingresos Presupuestarios y Contables**  
**Correspondiente del 1 de Enero al 31 de Mayo de 2020**  
**(Cifras en pesos)**

<b>1.-TOTAL DE INGRESOS PRESUPUESTARIOS</b>		<b>\$18,143,586.00</b>
<b>2. MÁS INGRESOS CONTABLES NO PRESUPUESTARIOS</b>		<b>0.00</b>
2.1 INGRESOS FINANCIEROS	\$0.00	
2.2 INCREMENTO POR VARIACIÓN DE INVENTARIOS	\$0.00	
2.3 DISMINUCIÓN DEL EXCESO DE ESTIMACIONES POR PÉRDIDA O DETERIORO U OBSOLESCENCIA	\$0.00	
2.4 DISMINUCIÓN DEL EXCESO DE PROVISIONES	\$0.00	
2.5 OTROS INGRESOS Y BENEFICIOS VARIOS	\$0.00	
2.6 OTROS INGRESOS CONTABLES NO PRESUPUESTARIOS	\$0.00	
<b>3. MENOS INGRESOS PRESUPUESTARIOS NO CONTABLES</b>		<b>\$0.00</b>
3.1 APROVECHAMIENTOS PATRIMONIALES	\$0.00	
3.2 INGRESOS DERIVADOS DE FINANCIAMIENTOS	\$0.00	
3.3 OTROS INGRESOS PRESUPUESTARIOS NO CONTABLES	\$0.00	
<b>4. INGRESOS CONTABLES (4= 1 + 2 - 3)</b>		<b>\$18,143,586.00</b>



**BIS**  
UNIVERSITIES





**BIS**  
UNIVERSITIES

CUENTA PÚBLICA 2020  
**UNIVERSIDAD TECNOLÓGICA EL RETOÑO**



**BIS**  
UNIVERSITIES

b) NOTAS DE MEMORIA (CUENTAS DE ORDEN)

2.1 CUENTAS DE ORDEN CONTABLE

NOMBRE DE LA CUENTA	Saldo Inicial	Saldo Final
<b>VALORES</b>	\$0.00	\$0.00
VALORES EN CUSTODIA	\$0.00	\$0.00
CUSTODIA DE VALORES	\$0.00	\$0.00
INSTRUMENTOS DE CRÉDITO PRESTADOS A FORMADORES DE MERCADO	\$0.00	\$0.00
PRÉSTAMO DE INSTRUMENTOS DE CRÉDITO A FORMADORES DE MERCADO Y SU GARANTÍA	\$0.00	\$0.00
INSTRUMENTOS DE CRÉDITO RECIBIDOS EN GARANTÍA DE LOS FORMADORES DE MERCADO	\$0.00	\$0.00
GARANTÍA DE CRÉDITOS RECIBIDOS DE LOS FORMADORES DE MERCADO	\$0.00	\$0.00
<b>EMISIÓN DE OBLIGACIONES</b>	\$0.00	\$0.00
AUTORIZACIÓN PARA LA EMISIÓN DE BONOS, TÍTULOS Y VALORES DE LA DEUDA PÚBLICA INTERNA	\$0.00	\$0.00
AUTORIZACIÓN PARA LA EMISIÓN DE BONOS, TÍTULOS Y VALORES DE LA DEUDA PÚBLICA EXTERNA	\$0.00	\$0.00
EMISIONES AUTORIZADAS DE LA DEUDA PÚBLICA INTERNA Y EXTERNA	\$0.00	\$0.00
SUSCRIPCIÓN DE CONTRATOS DE PRÉSTAMOS Y OTRAS OBLIGACIONES DE LA DEUDA PÚBLICA INTERNA	\$0.00	\$0.00
SUSCRIPCIÓN DE CONTRATOS DE PRÉSTAMOS Y OTRAS OBLIGACIONES DE LA DEUDA PÚBLICA EXTERNA	\$0.00	\$0.00
CONTRATOS DE PRÉSTAMOS Y OTRAS OBLIGACIONES DE LA DEUDA PÚBLICA INTERNA Y EXTERNA	\$0.00	\$0.00
<b>AVALES Y GARANTÍAS</b>	\$0.00	\$0.00
AVALES AUTORIZADOS	\$0.00	\$0.00
AVALES FIRMADOS	\$0.00	\$0.00
FIANZAS Y GARANTÍAS RECIBIDAS POR DEUDAS A COBRAR	\$0.00	\$0.00



**BIS**  
UNIVERSITIES

CUENTA PÚBLICA 2020  
**UNIVERSIDAD TECNOLÓGICA EL RETOÑO**

FIANZAS Y GARANTÍAS RECIBIDAS	\$0.00	\$0.00
FIANZAS OTORGADAS PARA RESPALDAR OBLIGACIONES NO FISCALES DEL GOBIERNO	\$0.00	\$0.00
FIANZAS OTORGADAS DEL GOBIERNO PARA RESPALDAR OBLIGACIONES NO FISCALES	\$0.00	\$0.00
<b>JUICIOS</b>	\$0.00	\$0.00
DEMANDAS JUDICIAL EN PROCESO DE RESOLUCIÓN	\$0.00	\$0.00
RESOLUCIÓN DE DEMANDAS EN PROCESO JUDICIAL	\$0.00	\$0.00
<b>INVERSIÓN MEDIANTE PROYECTOS PARA PRESTACIÓN DE SERVICIOS (PPS) Y SIMILARES</b>	\$0.00	\$0.00
CONTRATOS PARA INVERSIÓN MEDIANTE PROYECTOS PARA PRESTACIÓN DE SERVICIOS (PPS) Y SIMILARES	\$0.00	\$0.00
INVERSIÓN PÚBLICA CONTRATADA MEDIANTE PROYECTOS PARA PRESTACIÓN DE SERVICIOS (PPS) Y SIMILARES	\$0.00	\$0.00
<b>BIENES EN CONCESIONADOS O EN COMODATO</b>	\$0.00	\$0.00
BIENES BAJO CONTRATO EN CONCESIÓN	\$0.00	\$0.00
CONTRATO DE CONCESIÓN POR BIENES	\$0.00	\$0.00
BIENES BAJO CONTRATO EN COMODATO	\$0.00	\$0.00
CONTRATO DE COMODATO POR BIENES	\$0.00	\$0.00



**BIS**  
UNIVERSITIES

**BIS**  
UNIVERSITIES**CUENTA PÚBLICA 2020  
UNIVERSIDAD TECNOLÓGICA EL RETOÑO****2.2 CUENTAS DE ORDEN PRESUPUESTARIA**

Nombre de la Cuenta	Saldo Inicial	Movimientos del Periodo		Saldo Final
		Cargos	Abonos	
CUENTAS DE ORDEN PRESUPUESTARIAS	\$0.00	\$29,887,565.13	\$29,887,564.32	\$0.00
<b>LEY DE INGRESOS</b>	\$0.00	\$11,962,941.74	\$11,962,941.74	\$0.00
LEY DE INGRESOS ESTIMADA	\$6,578,000.00	\$0.00	\$0.00	\$6,578,000.00
LEY DE INGRESOS POR EJECUTAR	\$(5,584,115.28)	\$5,981,470.87	\$0.00	(11,565,586.15)
MODIFICACIONES A LA LEY DE INGRESOS ESTIMADA	\$0.00	\$0.00	\$0.00	\$0.00
LEY DE INGRESOS DEVENGADA	\$0.00	\$5,981,470.87	\$5,981,470.87	\$0.00
LEY DE INGRESOS RECAUDADA	\$12,162,115.28	\$0.00	\$5,981,470.87	\$18,143,586.15
<b>PRESUPUESTO DE EGRESOS</b>	\$0.00	\$17,924,623.39	\$17,924,622.58	\$(0.81)
PRESUPUESTO DE EGRESOS APROBADO	\$20,223,316.13	\$0.00	\$0.00	\$20,223,316.13
PRESUPUESTO DE EGRESOS POR EJERCER	\$12,343,549.43	\$783,811.78	\$4,445,465.39	\$8,681,895.82
MODIFICACIONES AL PRESUPUESTO DE EGRESOS APROBADO	\$3,116,128.33	\$248,835.98	\$783,811.78	\$3,651,104.13
PRESUPUESTO DE EGRESOS COMPROMETIDO	\$135,847.40	\$4,196,629.41	\$4,256,867.42	\$75,609.39
PRESUPUESTO DE EGRESOS DEVENGADO	\$36,105.71	\$4,256,867.42	\$4,219,239.40	\$73,733.73
PRESUPUESTO DE EGRESOS EJERCIDO	\$806.40	\$4,219,239.40	\$4,219,239.40	\$806.40
PRESUPUESTO DE EGRESOS PAGADO	\$10,823,135.52	\$4,219,239.40	\$(0.81)	\$15,042,375.73

**BIS**  
UNIVERSITIES



**BIS**  
UNIVERSITIES

CUENTA PÚBLICA 2020  
**UNIVERSIDAD TECNOLÓGICA EL RETOÑO**

**c) NOTAS DE GESTIÓN ADMINISTRATIVA**

**1. Introducción**

La Universidad Tecnológica El Retoño, es una universidad situada en el municipio de El Llano, que pertenece al Estado de Aguascalientes. Actualmente atiende a jóvenes del propio municipio y otros del Estado de Aguascalientes, además de algunos provenientes de localidades de los estados de Zacatecas y Jalisco.

La Universidad Tecnológica El Retoño actualmente cuenta con una matrícula inscrita de 852 alumnos, atendidos por una plantilla de personal de 133 empleados entre directivos, administrativos, personal docente y personal de apoyo.

Considerando que la Universidad es un Ente Público y dentro de sus obligaciones más relevantes se encuentra la generación y presentación de información transparente, oportuna y confiable, es necesario que la información financiera se emita observando los requisitos mencionados, lo que favorece la adecuada toma de decisiones, permitiendo así el buen funcionamiento de la Universidad, buscando siempre alcanzar los objetivos definidos en la misión, visión y valores.

**2. Panorama Económico y Financiero**

La Universidad Tecnológica El Retoño actualmente cuenta con tres principales fuentes de financiamiento: Subsidio Ordinario Estatal, Subsidio Ordinario Federal e Ingresos Propios, que permiten cubrir las necesidades propias de la operación que principalmente se aplican en el capítulo 1000, 2000 y 3000, seguramente generará la necesidad de incrementar la plantilla de personal, así como los gastos de operación de la misma, de tal forma que será necesario gestionar para conseguir más apoyos, solicitar más recursos al Estado y/o a la Federación, o desarrollar proyectos internos que favorezcan la captación de ingresos propios de la Universidad.

**3. Autorización e Historia**

La fecha de creación de esta Universidad Tecnológica es el día 12 de febrero de 2013 según consta en el periódico oficial del Estado de Aguascalientes de esa misma fecha.

**4. Organización y Objeto Social**



**BIS**  
UNIVERSITIES



**BIS**  
UNIVERSITIES

**CUENTA PÚBLICA 2020**  
**UNIVERSIDAD TECNOLÓGICA EL RETOÑO**

- a) Objeto social: Educación a Nivel Superior bajo la modalidad Bilingüe, Internacional y Sustentable.
- b) Principal actividad: Educación a Nivel Superior bajo la modalidad Bilingüe, Internacional y Sustentable.
- c) Ejercicio fiscal: 2020
- d) Régimen jurídico: Organismo Público Descentralizado de la Administración Pública Estatal dotada de personalidad jurídica y patrimonio propio.
- e) Consideraciones fiscales del ente: se tiene la obligación de retenedor de ISR derivada de honorarios, sueldos; así como también tiene la obligación de pagar las cuotas obrero patronales ante el IMSS e ISSSPEA, los impuestos estatales derivados de una relación laboral (ISN).
- f) Estructura organizacional básica: La estructura organizacional se constituye de acuerdo al analítico de sueldos que nos autoriza la Coordinación General de Universidades Tecnológicas y Politécnicas.

**5. Bases de Preparación de los Estados Financieros**

En la preparación y emisión de los estados financieros de la Universidad Tecnológica El Retoño se ha tratado de observar la normatividad emitida y las disposiciones legales aplicables como organismo público descentralizado.

**6. Políticas de Contabilidad Significativas**

Actualmente la Universidad Tecnológica El Retoño no tiene definidas políticas de contabilidad y solo observa las que son de aplicación general para todos los organismos públicos descentralizados.

**7. Posición en Moneda Extranjera y Protección por Riesgo Cambiario**

- a) Activos en moneda extranjera: No se cuenta con activos en moneda extranjera.
- b) Pasivos en moneda extranjera: No se cuenta con pasivos en moneda extranjera.
- c) Posición en moneda extranjera: No se cuenta con Posición en moneda extranjera.
- d) Tipo de cambio: No Aplica, ya que no se realizaron operaciones en moneda extranjera.
- e) Equivalente en moneda nacional: No Aplica.

**8. Reporte Analítico del Activo**





**BIS**  
UNIVERSITIES

**CUENTA PÚBLICA 2020**  
**UNIVERSIDAD TECNOLÓGICA EL RETOÑO**

La Universidad Tecnológica El Retoño está en proceso de conciliar los Activos no circulantes debidamente contra el inventario físico, así con el registro correspondiente de las depreciaciones que vienen de ejercicios anteriores, conforme a las “principales reglas de registro y valoración del patrimonio y la guía de la vida útil estimada y porcentajes de depreciación”, ambos emitidos por el CONAC.

**9. Fideicomisos, Mandatos y Análogos**

No Aplica

**10. Reporte de la Recaudación**

A continuación se presenta la tabla donde se puede mostrar el importe estimado de los ingresos contra los recaudados.

CONCEPTO	IMPORTE ESTIMADO	IMPORTE RECAUDADO
DERECHOS	\$0.00	\$0.00
PRODUCTOS	\$0.00	\$0.00
APROVECHAMIENTOS	\$0.00	\$0.00
INGRESOS POR VENTA DE BIENES, PRESTACIÓN DE SERVICIOS Y OTROS INGRESOS	\$1'537,173.00	\$ 6'009,828
SUBSIDIO ESTATAL	\$ 3'450,000	\$1'150,000
SUBSIDIO FEDERAL	\$ 2'552,928	\$1'276,464
PROGRAMA DE FORTALECIMIENTO A LA CALIDAD EDUCATIVA	\$0.00	\$0.00
OTROS INGRESOS Y BENEFICIOS VARIOS	\$0.00	\$0.00

**11. Información sobre la Deuda y el Reporte Analítico de la Deuda**

No aplica

**12. Calificaciones otorgadas**



**BIS**  
UNIVERSITIES



CUENTA PÚBLICA 2020  
**UNIVERSIDAD TECNOLÓGICA EL RETOÑO**

No aplica

**13. Proceso de Mejora**

En cuanto a los procesos de mejora implementados por la Universidad Tecnológica El Retoño, se recibió la Certificación de las áreas Académicas, bajo la Norma ISO 9001:2015; y se integró el comité de control interno conforme a las Normas de Control Interno, lo cual nos permitirá ofrecer un servicio de mayor calidad y asimismo nos permitirá medir de manera más objetiva los logros, así como detectar los puntos de mejora dentro de la institución.

**14. Información por Segmentos**

No aplica

**15. Eventos Posteriores al Cierre**


No aplica



**16. Partes Relacionadas**

En la Universidad Tecnológica El Retoño no existen partes relacionadas que pudieran ejercer influencia significativa sobre la toma de decisiones financieras y operativas.

**17. Responsabilidad Sobre la Presentación Razonable de la Información Contable**

Bajo protesta de decir verdad declaramos que los Estados Financieros y sus Notas son razonablemente correctos y responsabilidad del emisor

  
\_\_\_\_\_  
LIC. EMMANUEL CARRILLO MARTÍNEZ  
RECTOR

  
  
\_\_\_\_\_  
LIC. JOSÉ ANTONIO LOERA GAYTÁN  
DIRECCIÓN DE ADMINISTRACIÓN Y FINANZAS



**UNIVERSIDAD TECNOLÓGICA EL RETOÑO**  
 Montos pagados por ayudas y subsidios  
 Trimestre 2do del año 2020

Concepto	Ayuda a	Subsidio	Sector (económico o social)	Beneficiario	CURP	RFC	Monto Pagado
442 Becas y otras ayudas para programas de capacitación	X		SOCIAL	ANDREA MARTINEZ MARTINEZ	MAMA960204MASRRN09	MAMA960204	8,000.00
442 Becas y otras ayudas para programas de capacitación	X		SOCIAL	ADRIAN SALAZAR MARTINEZ	SAMA000131HASLRDAO	SAMA000131	8,000.00
442 Becas y otras ayudas para programas de capacitación	X		SOCIAL	ALEXIS TALAVERA EDSON	TAXE990911HASLXD13	TAXE990911	8,000.00
442 Becas y otras ayudas para programas de capacitación	X		SOCIAL	PEDRO ALFONSO DE SANTIAGO LUPERCIO	SALP991116HASNPD04	SALP991116	8,000.00
442 Becas y otras ayudas para programas de capacitación	X		SOCIAL	SAMUEL AVILA REYNOSO	AIRS000308HMCVYMA8	AIRS000308	8,000.00
442 Becas y otras ayudas para programas de capacitación	X		SOCIAL	HECTOR ULISES GARCIA CORDOVA	GACH000117HASRRCA3	GACH000117	8,000.00
442 Becas y otras ayudas para programas de capacitación	X		SOCIAL	JUSTO ALBERTO GUTIÉRREZ DELGADO	GUDJ001222HASTLSA9	GUDJ001222	8,000.00
<b>TOTAL</b>							<b>\$ 56,000.00</b>

Bajo protesta de decir verdad declaramos que los Estados Financieros y sus Notas son razonablemente correctos y responsabilidad del emisor



\_\_\_\_\_  
 LIC. EMMANUEL CARRILLO MARTINEZ  
 RECTOR

\_\_\_\_\_  
 LIC. JOSE ANTONIO LOERA GAYTAN  
 DIRECCIÓN DE ADMINISTRACIÓN Y FINANZAS